

Informationsveranstaltung zum Thema Inklusive Schule



Inklusive Schule

Agenda

1. Ist mein Kind behindert oder von Behinderung bedroht?
2. Auf welche Schule soll mein Kind gehen?
3. Braucht mein Kind einen Schulbegleiter?
4. Was ist wichtig für eine gelungene Inklusion?
5. Diskussion und Fragen



Inklusive Schule

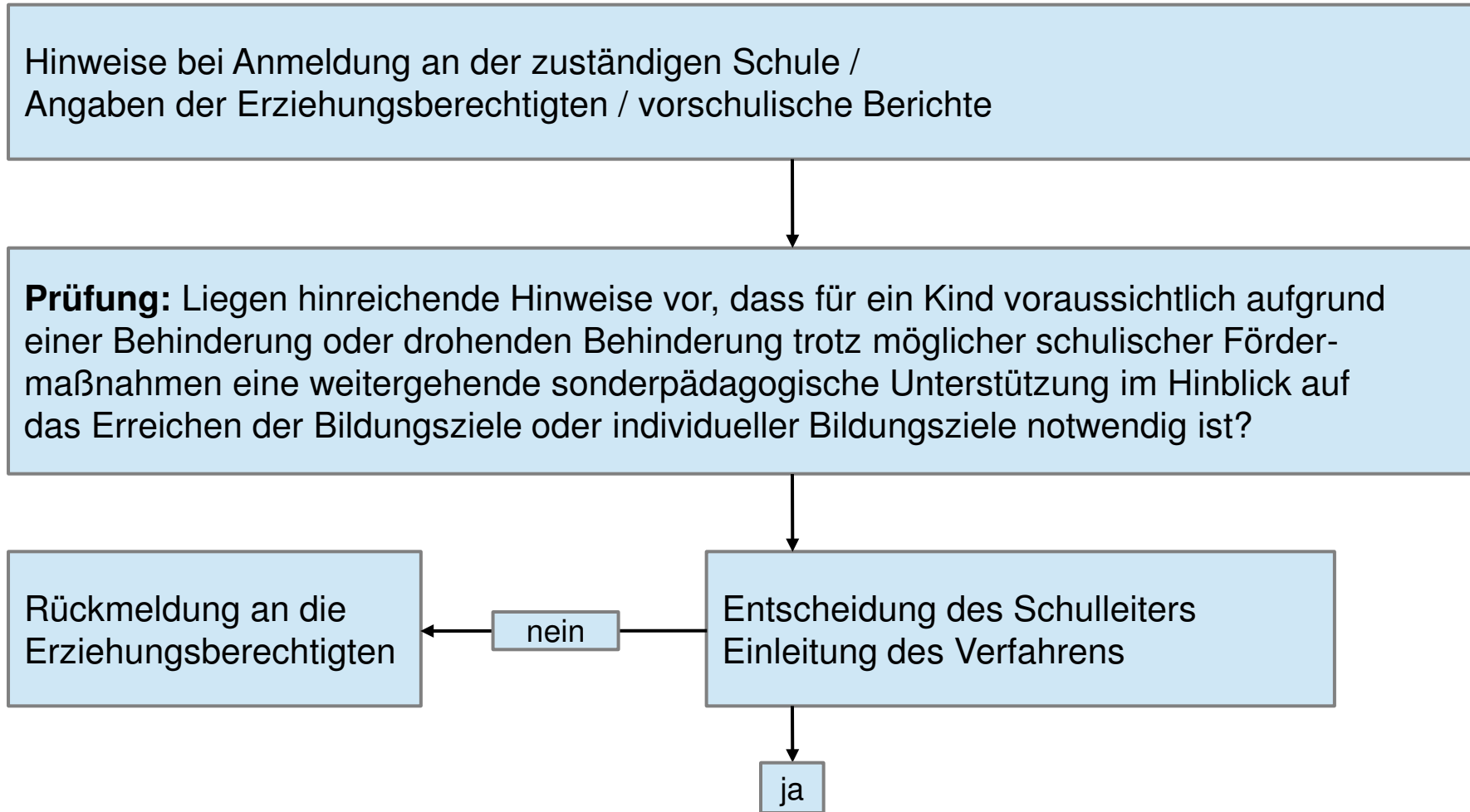
1. Ist mein Kind behindert oder von Behinderung bedroht?

- Kinderarzt
- Kindergarten
- Stützpädagogik (Beratung in Kindertagesstätten, im Landkreis erfolgt dieses durch die Lebenshilfe Gifhorn)
- Feststellung des Sonderpädagogischen Unterstützungsbedarfs
- Was muss man tun, um den sonderpädagogischen Förderbedarf feststellen zu lassen?
- Ablauf der Anmeldung in der Schule
- Welche Unterstützung ist notwendig?

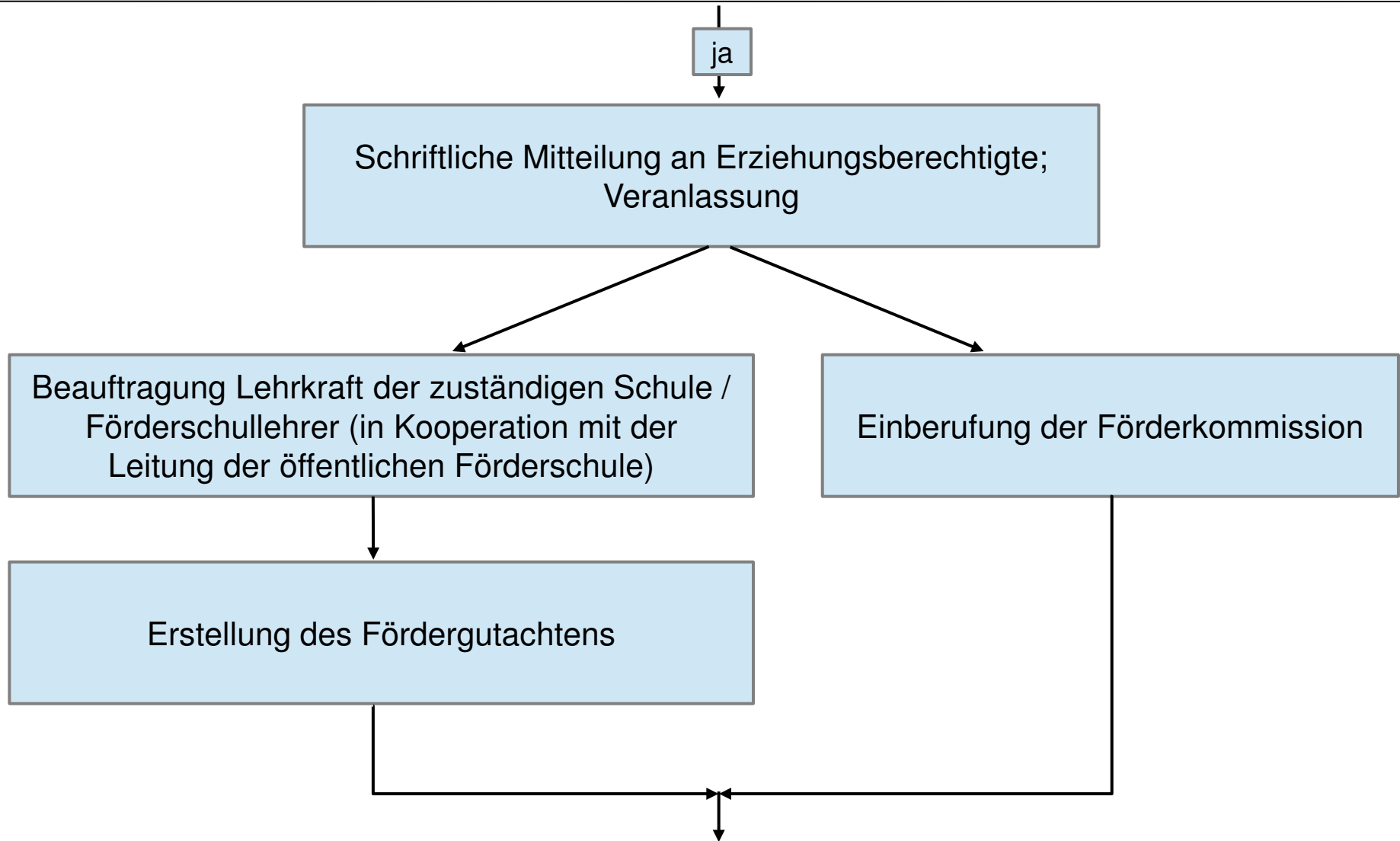


Inklusive Schule

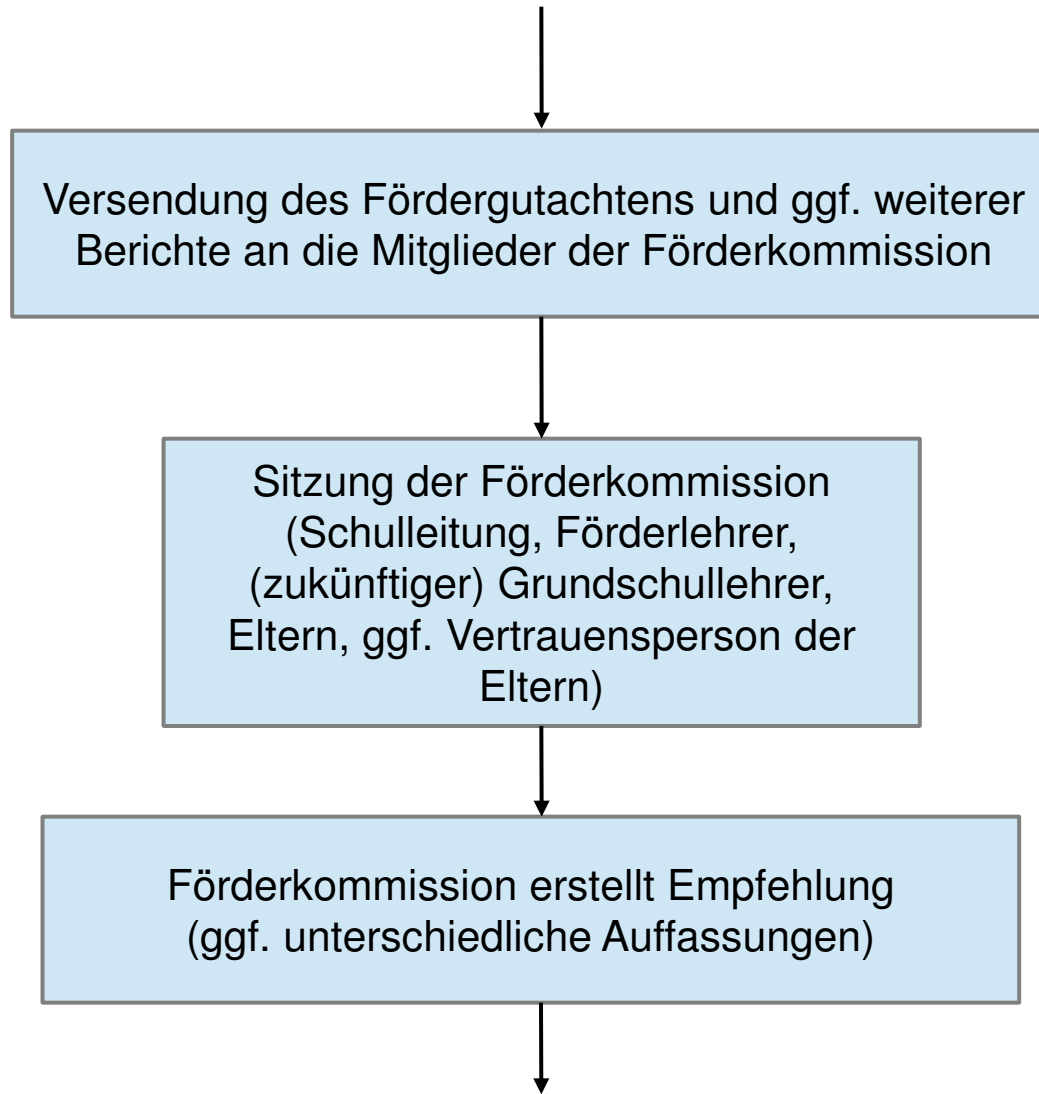
Verfahren zur Feststellung des Sonderpädagogischen Unterstützungsbedarfs



Inklusive Schule



Inklusive Schule





Entscheidung der Niedersächsischen Landesschulbehörde über das Vorliegen eines Bedarfs an sonderpädagogischer Unterstützung
(ist wichtig für den Umfang der zukünftigen Unterstützung!)

2. Auf welche Schule soll mein Kind gehen?

- Die Eltern entscheiden auf welche Schule ihr Kind gehen soll (NschG)
- Anmeldung in der zuständigen Grundschule,
egal ob das Kind auf diese oder eine Förderschule gehen soll; ca. 1 Jahr vor Einschulung
- Entscheidung der Eltern spätestens nach Erhalt der Verfügung der Landesschulbehörde über den sonderpädagogischen Unterstützungsbedarf
- Regelschule – zuständig je nach Einzugsgebiet
 - andere Regelschule auf Sonderantrag möglich
 - Schulleitung frühzeitig informieren
 - Regelschule sollte barrierefrei sein, über einen Differenzierungsraum angegliedert an den Klassenraum und Möglichkeiten zur pflegerischen Versorgung verfügen
 - Ggf. sind bauliche Veränderungen nötig

Inklusive Schule

2. Auf welche Schule soll mein Kind gehen?

Welche Alternativen gibt es?

- Förderschulen gegliedert nach sonderpädagogischem Unterstützungsbedarf:
 - Sehen: Hans-Würtz-Schule BS
 - Hören: Landesbildungszentrum für Hörgeschädigte BS
 - Sprache, Lernen und emotionale und soziale Entwicklung: in Regelschulen
 - körperliche und motorische Entwicklung: Friedrich-von-Schiller-Schule WOB;
Hans- Würtz- Schule BS
 - geistige Entwicklung: Oswald-Berkhahn Schule BS; Peter Pan Schule WOB;
Tagesbildungsstätten der Lebenshilfe: Allerschule Gifhorn und Eichenwaldschule Wittingen

Nach Feststellung des sonderpädagogischen Unterstützungsbedarfes entscheiden die Eltern über die Schulform und melden das Kind ggf. an der zuständigen Förderschule an!



2. Auf welche Schule soll mein Kind gehen?

- Beantragung von Förderlehrerstunden an der Grundschule abhängig vom Förderschwerpunkt
- Zusätzlich Beantragung von pädagogischen Mitarbeiterstunden
- Schulbegleitung: Antrag über Eingliederungshilfe im Rahmen der Schulbildung an das Sozialamt/Jugendamt

3. Schulbegleiter?

- a) Braucht mein Kind einen Schulbegleiter?
- b) Was sind die Aufgaben des Schulbegleiters? Leistungs- und Bezahlstufen
- c) Welche Möglichkeiten gibt es einen Schulbegleiter „einzustellen“ bzw. zu bezahlen?
- d) Rechtliche Grundlagen für die Übernahme der Kosten
- e) Wo und wie beantragt man die Kostenübernahme?
- f) Träger für die Schulbegleiter

3.a) Braucht mein Kind einen Schulbegleiter?

- Braucht mein Kind motorische Hilfe? Beim Gehen, Rollifahren, Anziehen etc.
- Kann mein Kind die vom Lehrer gestellten Aufgaben selbständig bearbeiten?
- Braucht mein Kind medizinische Hilfe? Medikamenteneinnahme
- Kann sich mein Kind in der Schule und auf dem Schulweg selber orientieren?
- Kann mein Kind selber auf die Toilette gehen?
- Muss mein Kind gewickelt werden?



3.b) Was sind die Aufgaben des Schulbegleiters?

Stufe 1:

- Ermöglichung der Teilnahme an schulischen Aktivitäten
- Unterstützung bei lebenspraktischen Verrichtungen
- Unterstützung bei der räumlichen und zeitlichen Orientierung
- Abwehr von Gefahrenmomenten
- Kooperation mit den beteiligten Lehrkräften
- Umsetzung von Übungssequenzen im Rahmen des Unterrichts
- persönliche Ansprache bzw. Ermutigung
- Wiederholung und Verdeutlichung von Arbeitsanweisungen von Lehrkräften
- Durchführung von speziellen, von Lehrkräften geplanten Übungssequenzen

3.b) Was sind die Aufgaben des Schulbegleiters?

Stufe 2:

- Stufe 1 +
- Rollstuhlassistenz
- Begleitung und Unterstützung beim Toilettengang
- Intimpflege
- Versorgung mit Inkontinenzartikeln
- Hilfestellung bei der Nahrungsaufnahme
- Hilfestellung beim An- und Auskleiden

3.b) Was sind die Aufgaben des Schulbegleiters?

Stufe 3:

- Stufe 1 +
- Stufe 2 +
- Förderung und Unterstützung bei der Kommunikation
- Krisenintervention
- Umsetzung therapeutischer Anwendungen
- Angemessener Umgang mit Aggressionen
- Unterstützung bei schwerwiegenden Zwängen

3.c) Welche Möglichkeiten gibt es einen Schulbegleiter „einzustellen“ bzw. zu bezahlen?

- **über Träger besorgen und bezahlen**

Vorteil: Verwaltungsaufwand übernimmt Träger, Krankheitsvertretung

Nachteil: Nur begrenzter Einfluss auf Auswahl möglich

- **selber besorgen über Träger einstellen und bezahlen**

Achtung: Qualifikation muss der Leistungsstufe entsprechen

- **selber besorgen, selber bezahlen und Kostenübernahme beantragen**

Nachteil: Aufwändig, keine Krankheitsvertretung



3.d) Rechtliche Grundlagen für die Übernahme der Kosten (außer seelische Entw.)

Zwölftes Sozialgesetzbuch (SGB XII)

§ 54 Leistungen der Eingliederungshilfe

(1) **Leistungen der Eingliederungshilfe** sind neben den Leistungen nach den §§ 26, 33, 41 und 55 des Neunten Buches insbesondere

1. **Hilfen zu einer angemessenen Schulbildung, insbesondere im Rahmen der allgemeinen Schulpflicht und zum Besuch weiterführender Schulen einschließlich der Vorbereitung hierzu**; die Bestimmungen über die Ermöglichung der Schulbildung im Rahmen der allgemeinen Schulpflicht bleiben unberührt,
2. Hilfe zur schulischen Ausbildung für einen angemessenen Beruf einschließlich des Besuchs einer Hochschule,
3. Hilfe zur Ausbildung für eine sonstige angemessene Tätigkeit,
4. Hilfe in vergleichbaren sonstigen Beschäftigungsstätten nach § 56,
5. nachgehende Hilfe zur Sicherung der Wirksamkeit der ärztlichen und ärztlich verordnete und zur Sicherung der Teilhabe der behinderten Menschen am Arbeitsleben

...



3.e) Wo und wie beantragt man die Kostenübernahme?

- Seelische Entwicklung: Jugendamt (§35a SGB VIII)
- andere Entwicklung: Sozialamt (§54 SGB XII)

- Antrag auf Kostenübernahme mit Bezug auf SGB und mit Begründung, Umfang der Unterstützung (Schulweg, Klassenfahrten, Nachmittagsunterricht etc.) und Leistungsklasse
- Unterstützung bei Formulierung durch Leistungsträger

3.f) Träger für die Schulbegleiter

- Lebenshilfe Gifhorn
- Paritätischer Wolfenbüttel
- Paritätischer Helmstedt
- Diakonie
- DRK Wolfenbüttel (Südkreis)
- ...



4. Was ist wichtig für eine gelungene Inklusion?

Etwa 2 Jahre vor der Einschulung:

- Kontaktaufnahme mit der zuständigen Grundschule, um die Bedingungen einzuschätzen
- Hospitationen an Schulen, wo gemeinsamer Unterricht stattfindet und an Förderschulen.
- Überlegungen, ggfs. Beratungen mit Kita, Stützpädagogik, SPZ (Sozialpädiatisches Zentrum), Therapeuten, welche Schulform am besten geeignet sein könnte

4. Was ist wichtig für eine gelungene Inklusion?

Etwa 1 Jahr vor Einschulung: Anmeldung an der Grundschule

- Kontaktaufnahme mit Eltern von Kindern mit Unterstützungsbedarf.
- Kontaktaufnahme mit Eltern von Kindern ohne Unterstützungsbedarf
 - Ängste abbauen -
- Falls ein Integrationshelfer benötigt wird
 - nach geeigneten Personen Ausschau halten -

4. Was ist wichtig für eine gelungene Inklusion?

Nach der Einschulung:

- Kontakthalten mit der Schule (Lehrer, Integrationshelfer)
- Mitteilungsheft führen
- Hausaufgaben unterstützen
- Auftretende Probleme ernst nehmen und nach Abhilfe suchen.
- Verabredungen am Nachmittag ermöglichen

5. Diskussion und Fragen

➤ Podiumsteilnehmer:

Hr. Appel (Förderschullehrer an der Pestalozzischeule in Gifhorn,
Inklusionsberater der Landesschulbehörde)

Hr. Cassens (Leiter der Stützpädagogik von der Lebenshilfe in Gifhorn)

Hr. Hoffmann (Lehrer Hauptschule Meinersen, Vorsitzender des Behindertenbeirat)

